

Encuesta evaluación política- económica Julio 2010

Estudio realizado por Subjetiva y GiroPaís

- Determinar evaluación de la gestión del Presidente Sebastián Piñera y sus Ministros.
- Conocer la opinión pública sobre la reconstrucción y sobre la situación económica actual y futura (12 meses)

- Encuesta presencial en hogares
- Hombres y mujeres entre 18 y 80 años
- Residentes en Región Metropolitana
- ABC1-C2-C3-D
- 808 casos (+/-3,45%)
- 17 y 29 de Junio de 2010


- La situación económica actual del hogar, es considerada buena o muy buena por un 36,5%, mostrando un claro aumento respecto a la medición de mayo (29,7) y la tendencia a alcanzar los niveles pre – terremoto (octubre 2009: 33.8%).
- Con relación a la situación económica del hogar, un 47,7% piensa que será buena o muy buena, creciendo también respecto a mayo (42.0%), pero no alcanzando aún los niveles pre – terremoto (octubre 2009: 52.9%).
- En general los empresarios, la Iglesia Católica y el Presidente Piñera obtienen las mejores evaluaciones evaluación de distintas instituciones respecto al aporte a la reconstrucción del terremoto.
 - Ayuda directa a los afectados (%6-7): Empresarios (39,4%), Iglesia Católica (39.0%), Presidente Piñera (28.0%).
 - Proponer buenas ideas para la reconstrucción (%6-7): Presidente Piñera (29.7%), Empresarios (28.2%), I. Católica (28.1%).
 - Apoyar buenas ideas, incluso si no son suyas (%6-7): Empresarios (29.9%), I. Católica (28.5%), Presidente Piñera (26.9%).

Alternativas dadas

Base: Total Muestra 808

¿Cómo calificaría la actual situación económica de su hogar?

■ Ns/Nc ■ Muy+mala ■ Ni mala ni buena ■ Buena + muy buena



Alternativas dadas

Base: Total Muestra 808

¿Cómo cree que será la situación económica de su hogar en 12 meses más?

■ Ns/Nc ■ Muy+mala ■ Ni mala ni buena ■ Buena + muy buena

Situación Económica 12 meses más octubre 2009



Situación Económica 12 meses más mayo 2010



Situación Económica 12 meses más junio 2010



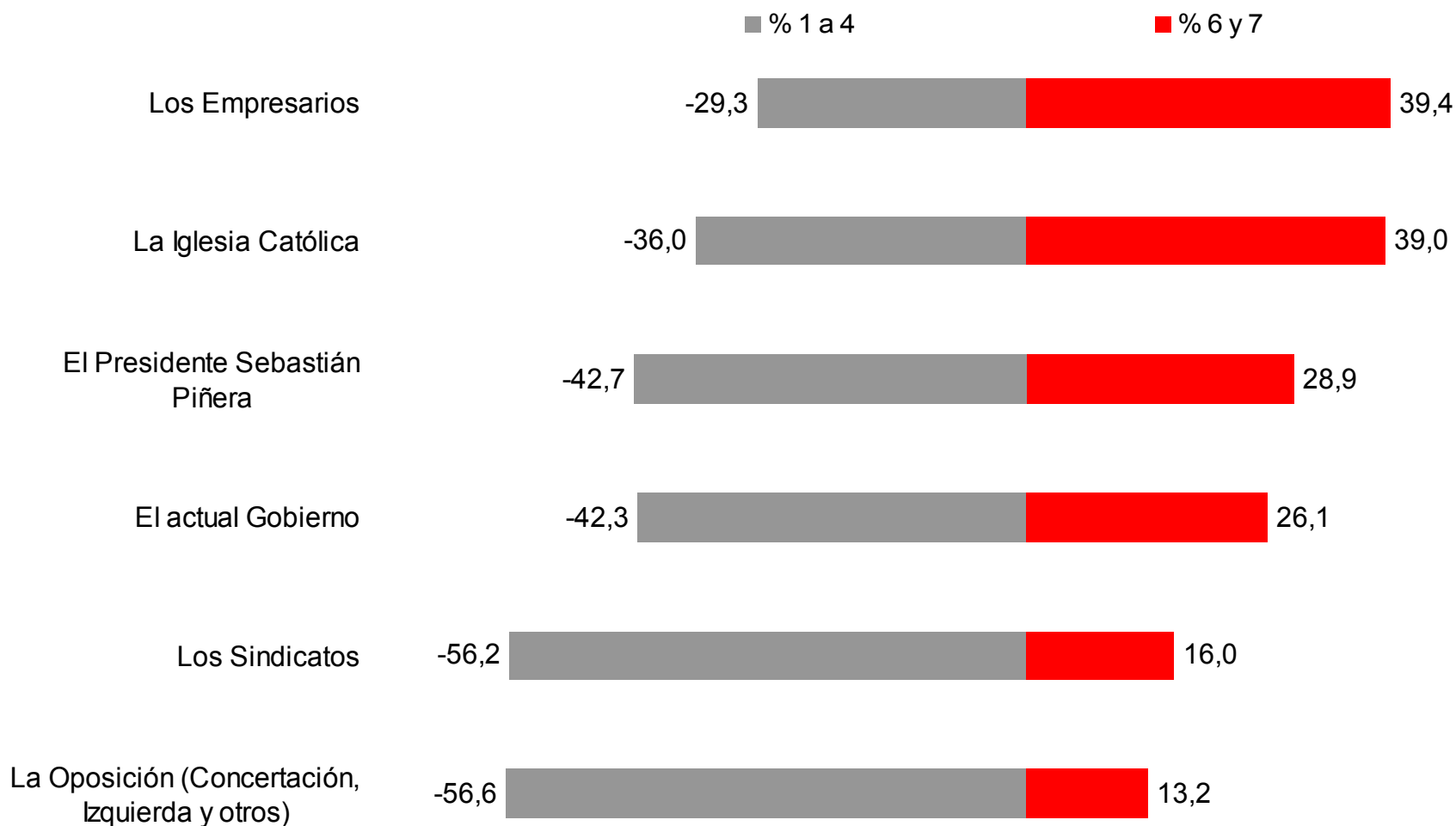
Reconstrucción post terremoto

Escala 1 a 7 (1= Pésimo y 7= Excelente)

Base: Total Muestra 808

Usando una escala de 1 a 7 donde 1 es "Pésimo" y 7 "Excelente" ¿Cómo evalúa a los siguientes actores durante el inicio de la reconstrucción de Chile:

Ayudar a los afectados



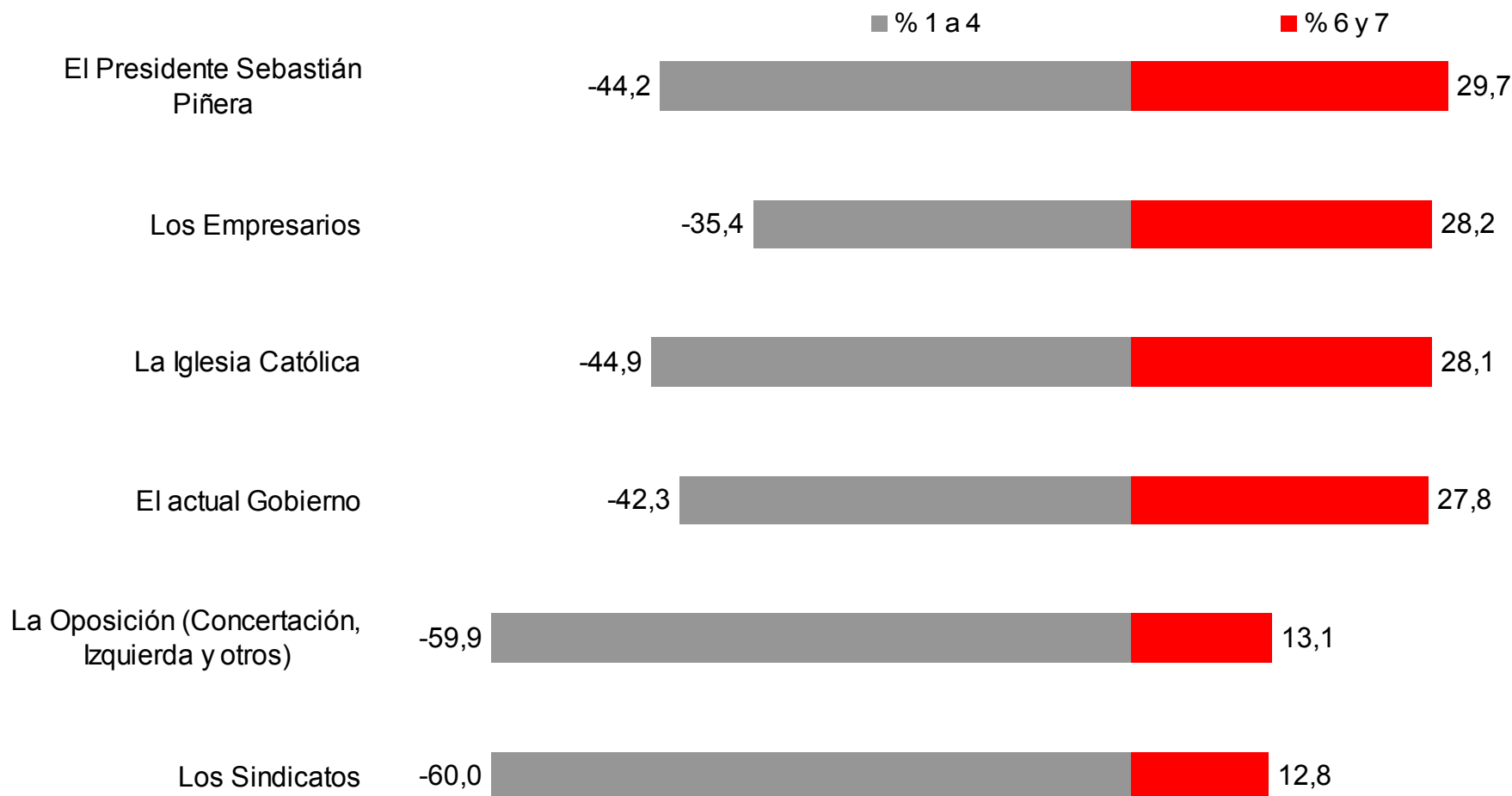
Reconstrucción post terremoto

Escala 1 a 7 (1= Pésimo y 7= Excelente)

Base: Total Muestra 808

Usando una escala de 1 a 7 donde 1 es "Pésimo" y 7 "Excelente" ¿Cómo evalúa a los siguientes actores durante el inicio de la reconstrucción de Chile:

Proponer buenas ideas para la reconstrucción



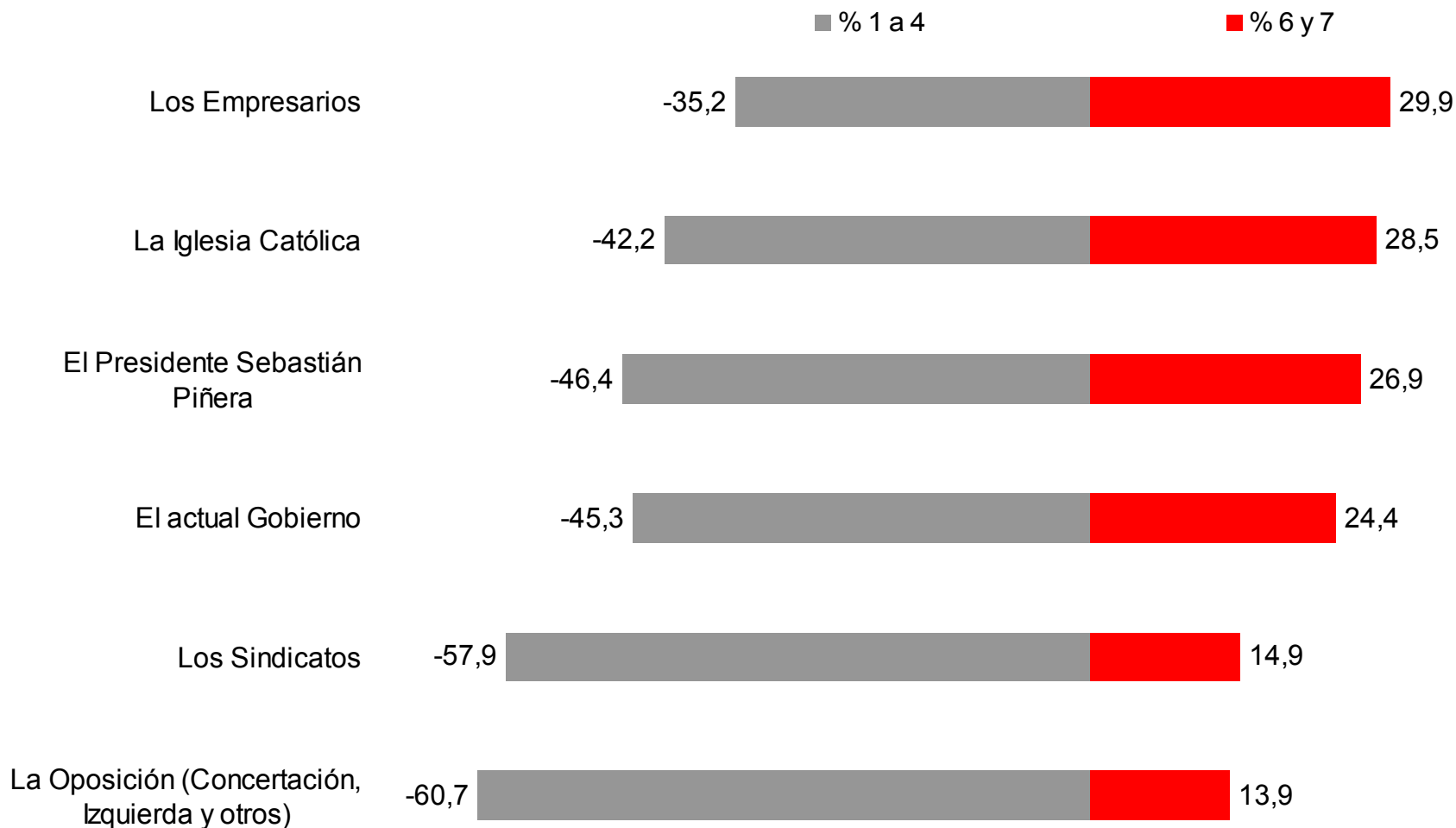
Reconstrucción post terremoto

Escala 1 a 7 (1= Pésimo y 7= Excelente)

Base: Total Muestra 808

Usando una escala de 1 a 7 donde 1 es "Pésimo" y 7 "Excelente" ¿Cómo evalúa a los siguientes actores durante el inicio de la reconstrucción de Chile:

Apoyar buenas ideas, incluso si no son tuyas



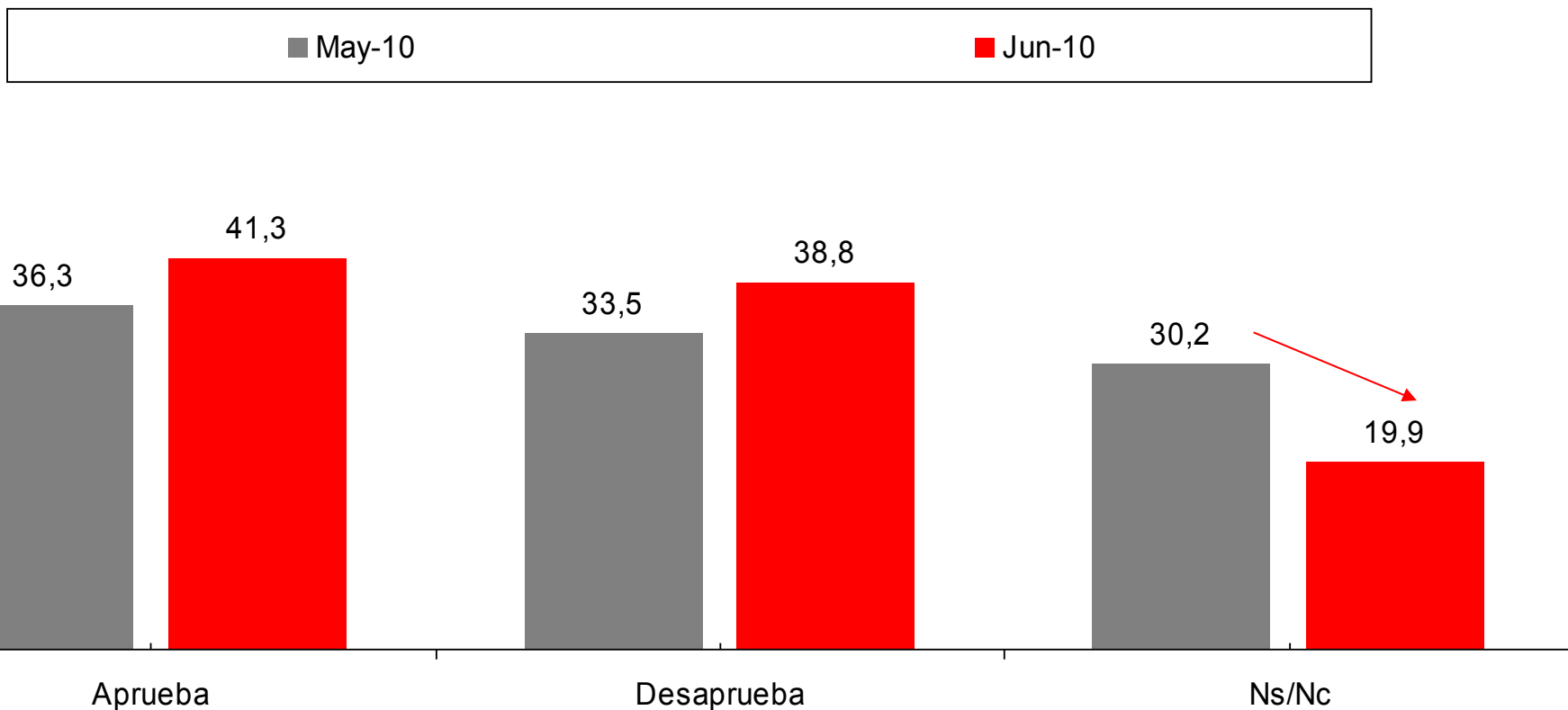
- La evaluación general de la gestión del Presidente Sebastián Piñera alcanzó un 41.3% de aprobación (36.9% mayo 2010). El rechazo también subió de 33.5% en mayo a 38.8%. Esto se debe a la fuerte disminución de las personas que no sabían o no respondían esta pregunta a principios de año (30.2% en mayo a 19.2% en junio).
- La aprobación de la gestión económica del Presidente Piñera y su equipo económico alcanzó un 38%, porcentaje similar a la aprobación de la gestión general.
- Las expectativas respecto al fin del gobierno del Presidente Piñera muestran resultados interesantes: un 71.4% está de acuerdo con las grandes empresas concentrarán el crecimiento económico, un 64.9% cree que habrá mayor inversión en Chile, 59% dice que habrá mayor competencia y un 55.5% que habrá más oportunidades para las Mipymes. A la vez, sólo un 37.3 cree que aumentarán los abusos laborales y un 31.5% cree que habrá empleos con mejores sueldos.

Percepción del presidente

Alternativas dadas

Base: Total Muestra 808

Hasta el día de hoy, ¿UD aprueba o desaprueba **la gestión** del Presidente Piñera?

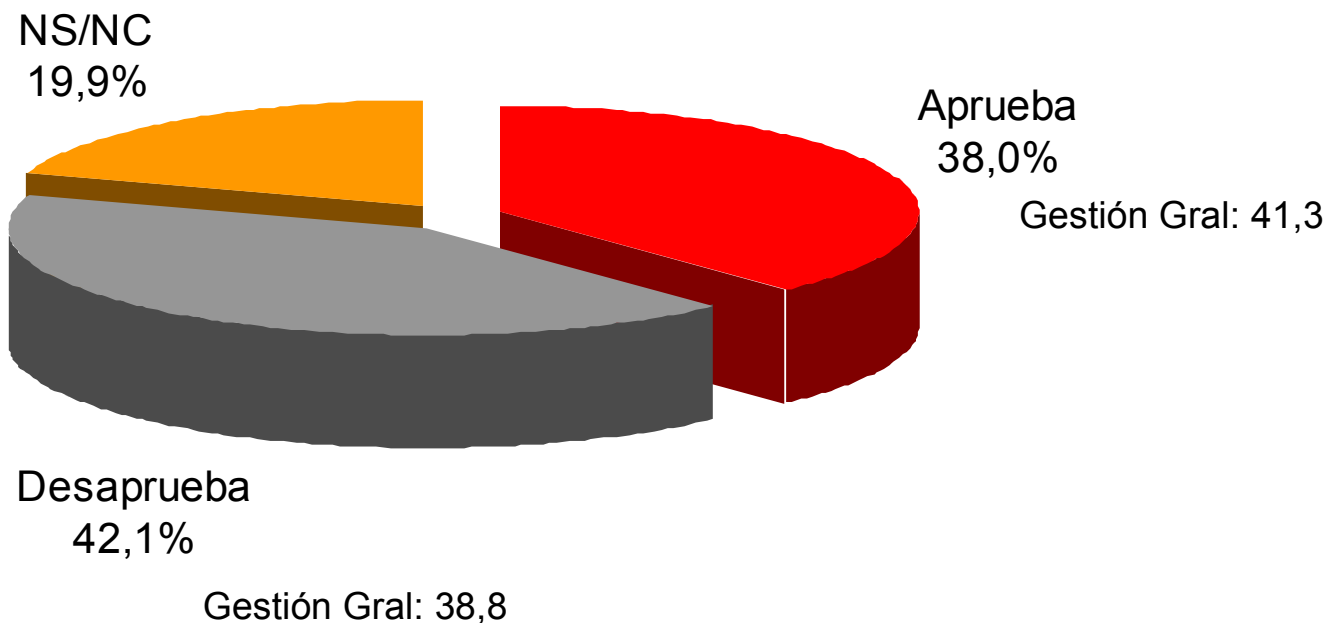


Percepción del presidente

Alternativas dadas

Base: Total Muestra 808

Hasta el día de hoy, ¿UD aprueba o desaprueba la forma como Sebastián Piñera y su equipo de gobierno están manejando la ECONOMÍA?

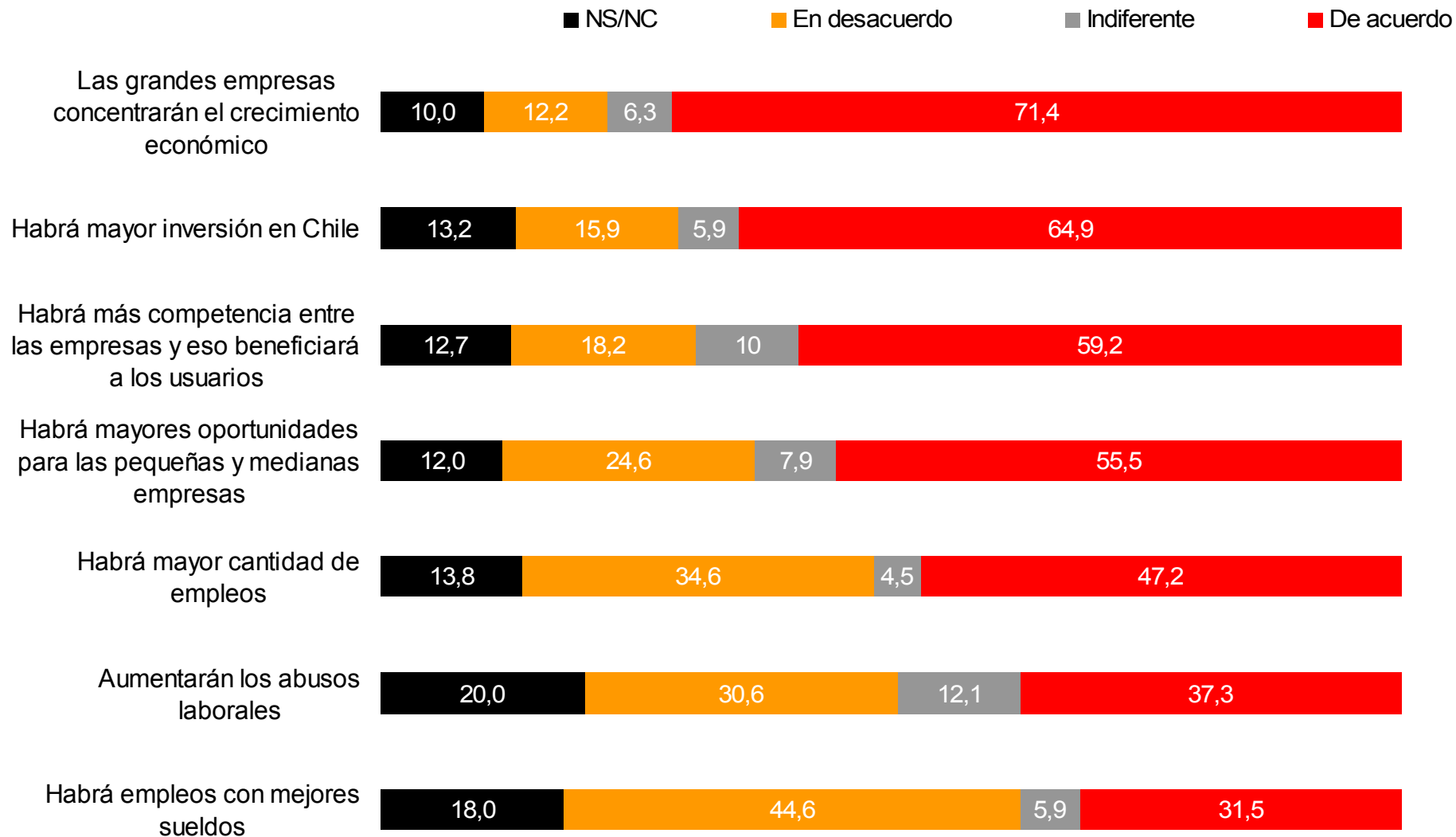


S. Piñera: expectativas fin gobierno

Conocimiento

Base: Total Muestra 808

¿Qué tan de acuerdo está con cada una de las siguientes afirmaciones respecto a la situación de Chile al finalizar el gobierno de Sebastián Piñera?



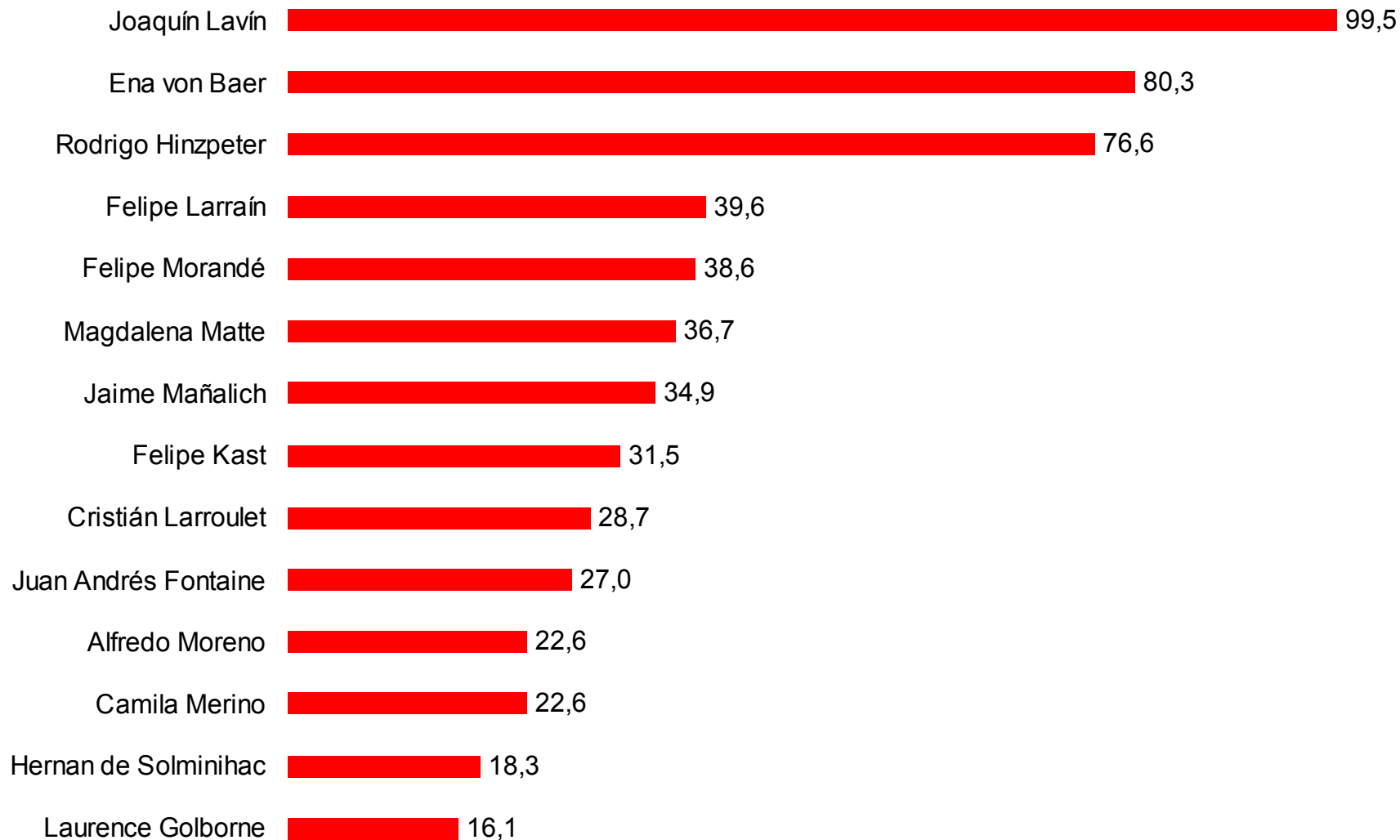
- Los tres ministros con mayor conocimiento público son Joaquín Lavín con 99.5%, Ena von Baer (80.3%) y Rodrigo Hinzpeter (76.6%).
- Los ministros con menor conocimiento son Camila Merino (22.6%), Hernán de Solminiac (18.3%) y Laurence Golborne (16.1%).
- La mayor aprobación de su gestión la obtiene el Ministro Lavín con 63.9% de aprobación, seguido de Felipe Kast (55,7%) y Felipe Larraín con 55.0%

Ministros: conocimiento

Alternativas dadas

Base: Total Muestra 808

Ahora le voy a mostrar una lista de Ministros y quiero que me diga si los/las conoce o no
% Sí conoce

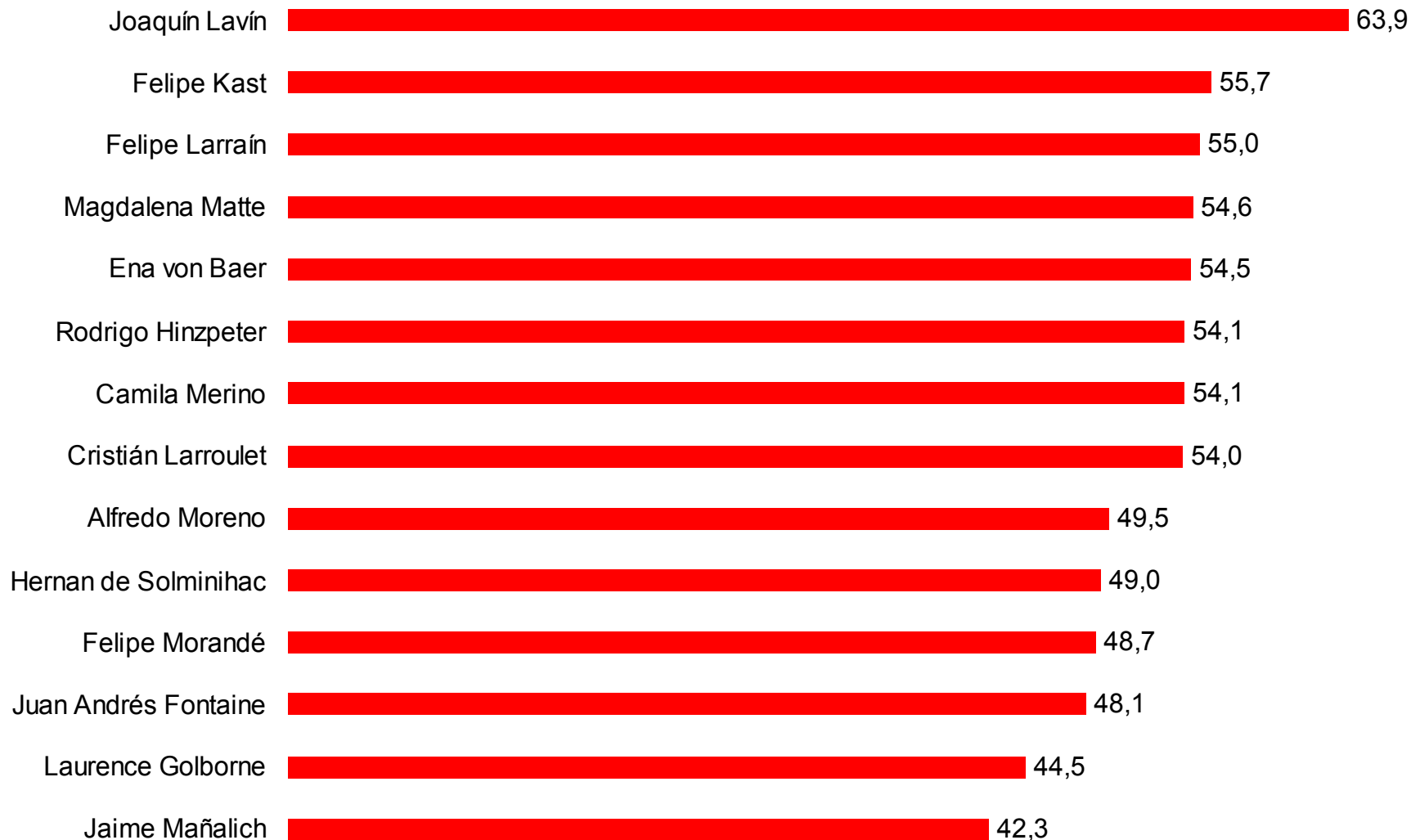


Ministros: aprobación labor

Alternativas dadas

Base: Quienes conocen a cada uno

De las personas que me dijo conocer, respecto de cada una de ellas, ¿Ud aprueba o desaprueba cómo los siguientes ministros están realizando su labor



Ministros: posicionamiento

Alternativas dadas

Base: Total Muestra 805

